

ТРАНСПОРТИРОВАНИЕ И ХРАНЕНИЕ

Упакованные блоки управления могут транспортироваться всеми видами транспорта, кроме негерметизированных отсеков самолетов и открытых палуб судов, согласно правилам перевозки грузов, действующим на соответствующем виде транспорта.

Не допускается попадание атмосферных осадков на упаковку блока управления.

Блоки управления должны храниться в упакованном виде при температуре окружающего воздуха от **5 до 40 °С**, относительной влажности не более **80%** при температуре **25 °С** и отсутствии в окружающем воздухе кислотных, щелочных и других агрессивных примесей.

ГАРАНТИИ ИЗГОТОВИТЕЛЯ

Предприятие-изготовитель (изготовитель) гарантирует соответствие блока коммутации требованиям ТУ:

БУД-430S ТУ 6652-017-18336261-2015

БУД-430M ТУ 6652-017-18336261-2015

при соблюдении условий эксплуатации, хранения и транспортирования.

Гарантийный срок эксплуатации - 18 месяцев со дня продажи, но не более 24 месяцев со дня изготовления.

Гарантийный срок хранения - 6 месяцев со дня изготовления.

Срок службы - не менее 5 лет.

Гарантийный ремонт производится изготовителем или его уполномоченным представителем.

Гарантийный ремонт блока не производится в случаях:

- нарушения правил транспортирования, хранения и монтажа;
- механических повреждений;
- аварийных электрических воздействий;
- действий неуполномоченных лиц.

Изготовитель имеет право производить изменения конструкции блока, не ухудшающие его эксплуатационные параметры.

Спорные вопросы по работоспособности блока рассматриваются на оборудовании изготовителя.

Изготовитель:
ООО "НПО "ВИЗИТ" им. В.Ф.Сотникова", Россия

Штамп ОТК:
Год выпуска:

EAC

По заказу:

ООО НПФ "МОДУС-Н", Россия,
127055, г. Москва, ул. Бутырский вал, д. 50
Многоканальный телефон: (499) 251-13-00
E-mail: domofon@domofon.ru
www.domofon.ru

ООО "Торговая домофонная компания", Украина,
03150, г. Киев, ул. В.Тютюнника, д. 5, офис 54
Телефон: (044) 246-65-38
E-mail: sale@doorphone.kiev.ua
www.domofon-vizit.kiev.ua

Поле для заполнения торговой организацией

Серийный номер:

Дата продажи:

Штамп:

БУД-430S, БУД-430M

ПАСПОРТ

VIZIT
SAFE HOME

Приложением к настоящему паспорту является **Инструкция по эксплуатации БУД-430S(M)**, полный текст которой приведен в разделе ПРОДУКЦИЯ интернет-ресурсов: www.vizit-group.com/ru/, www.domofon.ru, www.domofon-vizit.ru, www.domofon-vizit.kiev.ua.

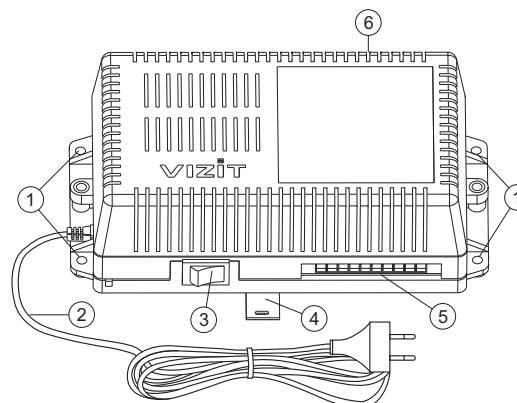
Блоки управления **БУД-430S** и **БУД-430M** (в дальнейшем – блок управления) используются совместно с многоабонентскими блоками вызова (БВД) **VIZIT** серии **400** и серии **300** в составе многоквартирных домофонов и видеодомофонов **VIZIT** и обеспечивают двухстороннюю связь между посетителем и абонентом, а также отпирание замка двери подъезда.

Блоки управления **БУД-430S** и **БУД-430M** являются модификацией блока управления **БУД-430** и полностью совместимы с **БУД-430** по выполняемым функциям и подключению.

Блоки управления позволяют подключить до **200** абонентов. При использовании блока коммутации **БК-400** возможно увеличение количества абонентов до **400**.

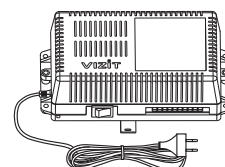
Отличие **БУД-430S** от **БУД-430M** заключается в том, что **БУД-430S** имеет встроенный импульсный источник питания, а **БУД-430M** имеет встроенный трансформаторный источник питания.

Внешний вид блока управления




- 1.Отверстия для крепления блока управления на стену
- 2.Сетевой кабель
- 3.Сетевой выключатель
- 4.Кронштейн для крепления блока управления DIN-рейку
- 5.Клеммы для подключения блока вызова и замка
- 6.Клеммы для подключения подъездной линии связи

КОМПЛЕКТ ПОСТАВКИ



Блок управления



Паспорт

T200mAL (для БУД-430M)
F1.6AL (для БУД-430S)



Вставка плавкая

УКАЗАНИЯ МЕР БЕЗОПАСНОСТИ

ВНИМАНИЕ! Во включённом в сеть блоке управления имеется опасное напряжение - **220 В**.

- Не допускайте попадания на корпус и внутрь блока управления жидкостей, а также металлических предметов.
- Сетевая розетка должна быть расположена рядом с блоком управления. Сетевая вилка блока управления должна быть легко доступна.
- Отключите сетевую вилку блока управления от розетки перед выполнением монтажных, ремонтных работ и заменой вставки плавкой.
- Не применяйте самодельные вставки плавкие. Используйте вставку плавкую из комплекта поставки или аналогичную.

ФУНКЦИИ

- Вызов абонента набором номера квартиры.
- Дуплексная связь между посетителем и абонентом (до 80 секунд).
- Отпирание замка входной двери:
 - при нажатии кнопки отпирания замка на абонентском устройстве (мониторе или устройстве квартирном переговорном, в дальнейшем - УКП) во время связи;
 - при наборе 4-х значного общего кода;
 - при наборе 3-х значного индивидуального кода;
 - при нажатии кнопки для выхода;
 - ключами RF (VIZIT-RF / 125 кГц и 13.56 МГц) или ключами TM (VIZIT-TM / DS1990A / iButton®), в дальнейшем - ключ.
- Работа с пультом консьержа.
- Связь "Консьерж - Посетитель" по инициативе консьержа.
- Совместная работа до четырёх блоков управления, соединённых параллельно.
- Работа с многоабонентскими блоками вызова серий 400 и 300.
- Включение / выключение вызова любой квартиры (отпирание замка индивидуальным кодом сохраняется).
- Возможность обновления базы ключей, включения / выключения вызова квартир, изменения системных установок с помощью бесконтактного модуля памяти VIZIT-RFM4 (RFID 13.56 МГц).
- Возможность включения набора 4-х значного номера квартиры ("гостиничная" нумерация).
- Программируемая продолжительность отпирания замка (от 1 до 20 секунд).
- Возможность записи ключей «квартирным» и «сплошным» списком.
- Возможность автоматической записи ключей - режим «Акцепт» (доступен только при установке «сплошного» списка записи ключей).
- Стирание ключей.
- Запись индивидуальных кодов отпирания замка.
- Возможность изменения индивидуального кода отпирания замка абонентом.
- Звуковые сигналы в блоке вызова о режимах работы.
- Сигнал вызова в абонентском устройстве и дублирование сигнала в блоке вызова.
- Короткий звуковой сигнал в абонентском устройстве соответствующей квартиры при использовании индивидуального кода, ключа.
- Вывод сообщений о режимах работы домофона на индикатор блока вызова.
- Регулировка громкости служебных сообщений в блоке вызова.
- Регулировка громкости дуплексной связи в блоке вызова.
- Автоматическая компенсация сопротивления линии, повышающая устойчивость разговорного тракта.
- Возможность обновления ПО на объекте (с использованием блока сопряжения CU-14).

Внимание!

В качестве ключей RF могут быть использованы только оригинальные идентификаторы торговой марки VIZIT®.

В качестве ключей TM могут быть использованы только оригинальные идентификаторы iButton®.

ТЕХНИЧЕСКИЕ ХАРАКТЕРИСТИКИ

Максимальное количество абонентов:	
- без использования блока коммутации БК-400	200
- с использованием блока коммутации БК-400	400
Максимальное количество индивидуальных кодов:	
- без использования блока коммутации БК-400	200
- с использованием блока коммутации БК-400	400
Максимальное количество ключей на одну квартиру:	
- количество обслуживаемых квартир 100	6
- количество обслуживаемых квартир 200	12
- количество обслуживаемых квартир 400	6
Максимальное количество ключей на домофон:	2400
Напряжение питания и ток замка (между клеммами "+DL" "-DL"):	
- нестабилизированное напряжение постоянного тока, В	12...14
- номинальный ток нагрузки, А	0,6
- максимальный импульсный ток (в течение 1 сек.) в цепи замка, А	1,2
Напряжение питания разветвителей видеосигнала и блоков коммутации (клемма "Evk"), В	14...15
Диапазон тока нагрузки для клеммы "Evk", А	0...0,3
Значение тока срабатывания защиты для клеммы "Evk", А	0,32...0,35
Продолжительность разблокирования замка, с	от 1 до 20
Сопротивление разговорной линии, Ом , не, более	30
Напряжение питания переменного тока частотой 50 Гц, В	187...242
Максимальная потребляемая мощность (с учётом подключённых к блоку управления электромагнитного замка, блока вызова и блоков коммутации торговой марки VIZIT), Вт , не более	20
Габаритные размеры блока управления, мм , не более:	
- ширина	188
- высота	114
- глубина	62
Масса блока управления, кг , не более	
- БУД-430S	0,6
- БУД-430M	1,1
УСЛОВИЯ ЭКСПЛУАТАЦИИ	
Температура воздуха	от 1 до 40 °С
Относительная влажность воздуха	до 93% при 25 °С