

Security Hub

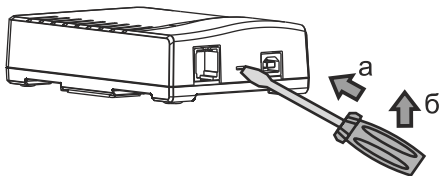
СТАРТОВЫЙ КОМПЛЕКТ

Инструкция быстрого запуска

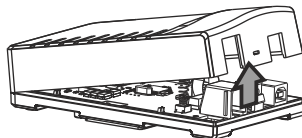


1 Подключение контроллера

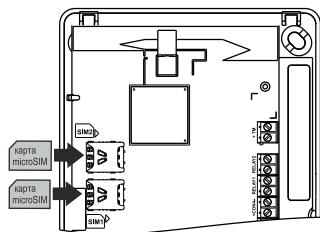
Нажмите



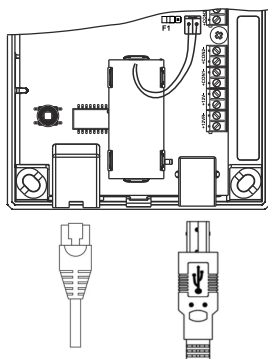
Откройте крышку



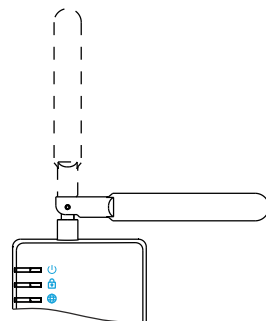
Вставьте одну или две SIM карты



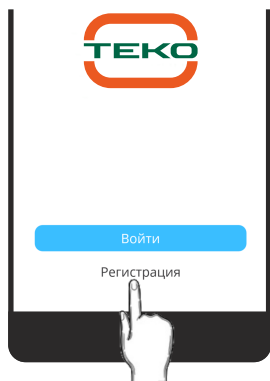
Подключите питание и Ethernet



Закройте крышку и установите антенну



Скачайте приложение и зарегистрируйтесь



Google play



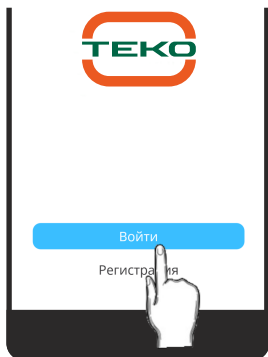
App Store



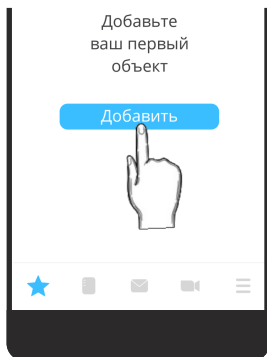
СКАЧАТЬ
Инструкцию

2 Регистрация. Настройка контроллера

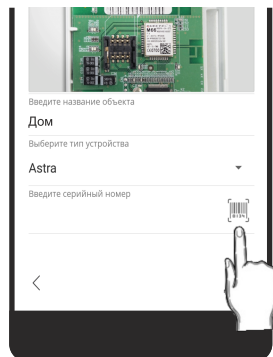
Авторизуйтесь



Добавьте объект

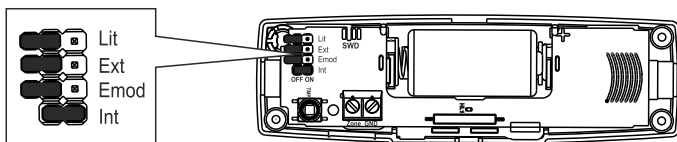


Сканируйте штрих-код контроллера

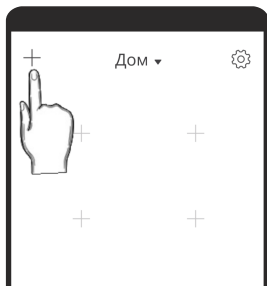


3 Добавление датчиков

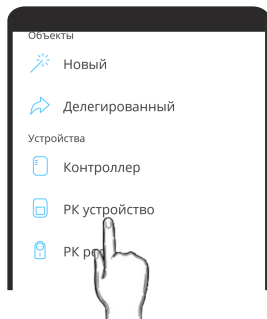
Проверьте правильность установки переключателей в Астра-3321



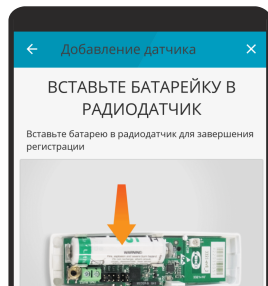
Нажмите +



Выберите "ПК устройство"

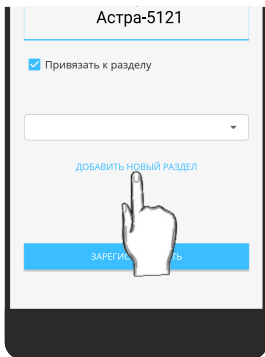


Вставьте батарейку

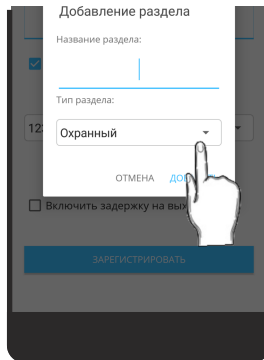


4 Добавление раздела

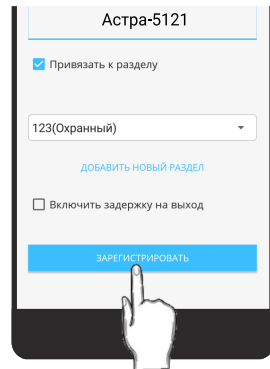
Добавьте раздел



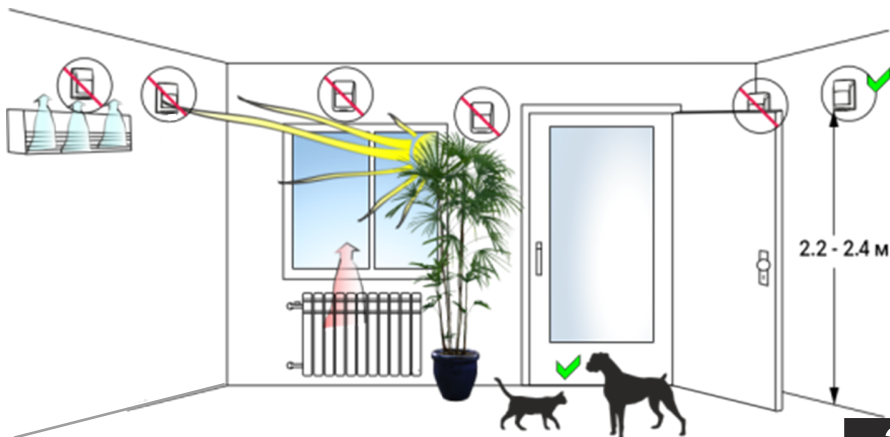
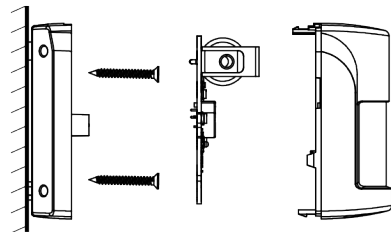
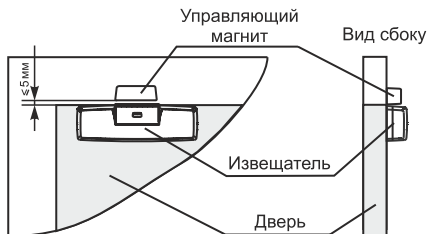
Выберите тип



Зарегистрируйте



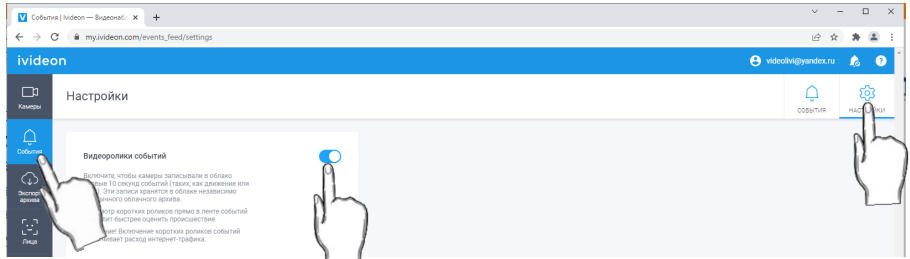
5 Монтаж датчиков



6

Подключение видеокamer iVideon

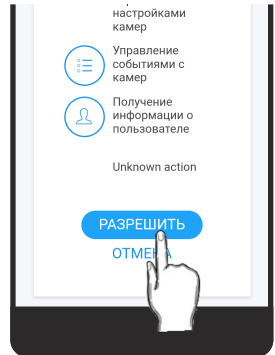
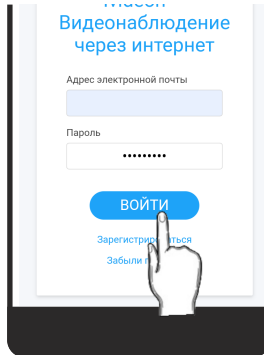
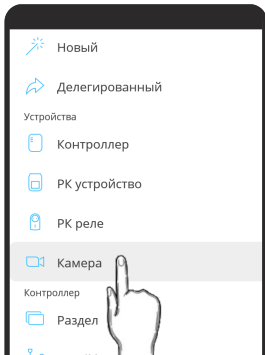
Зарегистрируйте камеру на сервере iVideon по прилагаемой к ней Инструкции. В личном кабинете iVideon включите функцию "Видеоролики событий"



Выберите в меню "Камера"

Введите данные аккаунта iVideon

Дайте разрешение



Выберите камеру

Выберите объект и датчик

Камера добавлена и настроена

