

Перв. примен.

Справ. №

Подп. и дата

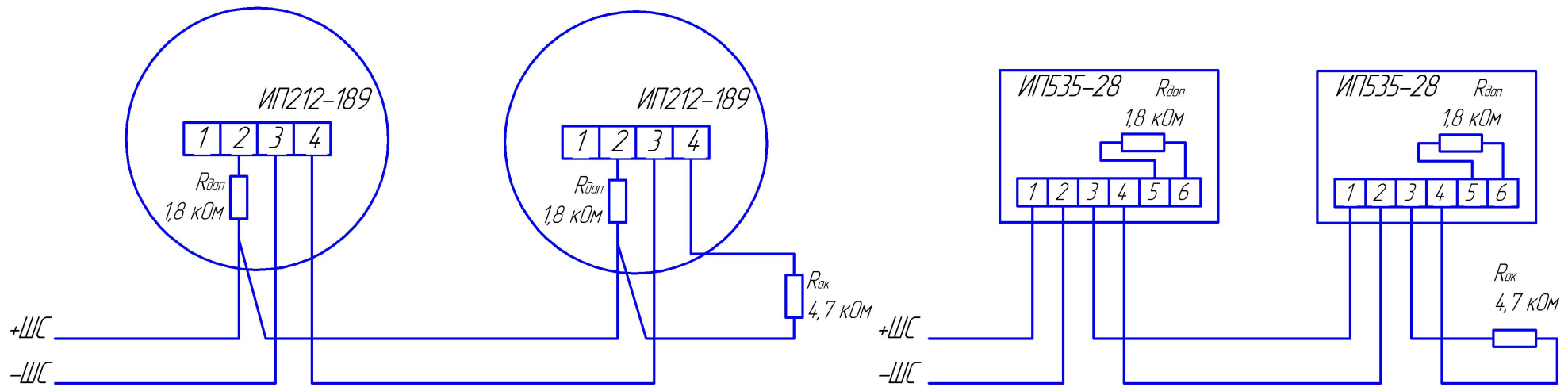
Изм. №

Взам. инв. №

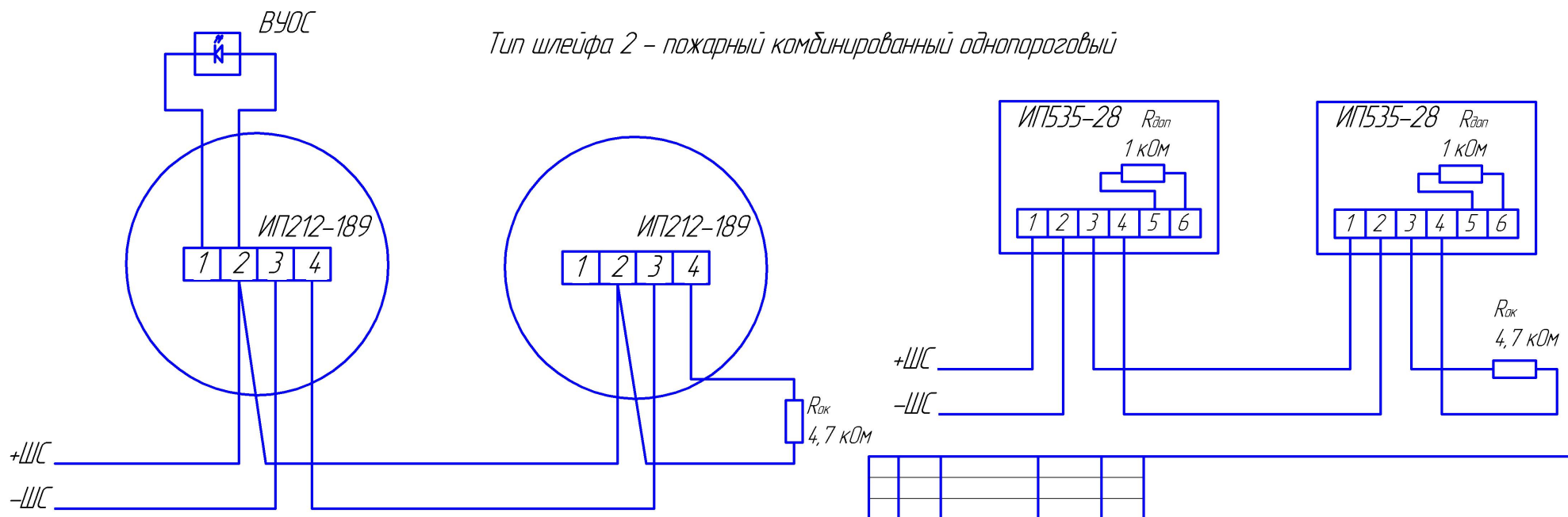
Подп. и дата

Изм. № подл.

Тип шлейфа 1 – пожарный дымовой двухпороговый



Тип шлейфа 2 – пожарный комбинированный однопороговый



Изм.	Лист	№ докум.	Подп.	Дата	Извещатели пожарные производства ООО "Элемент"	Лист	Масса	Масштаб
Разраб.								1:1
Проб.						Лист	Листов	1
Т.контр.						ООО "Элемент"		
И.контр.					Схема подключения к ППКОП "С2000-4"			Формат А3
Утв.					Копировал			

Перв. примен.

Справ. №

Подп. и дата

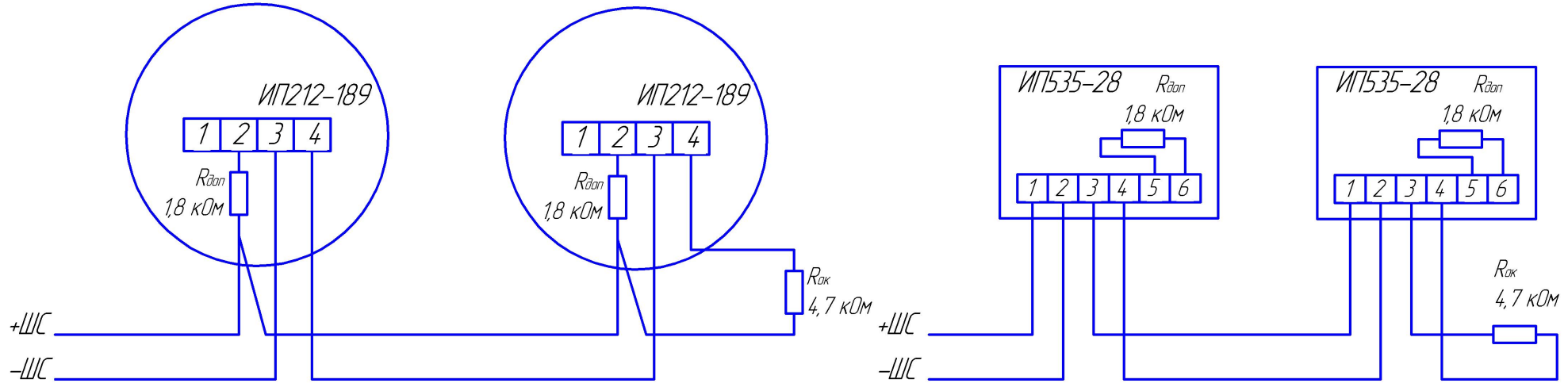
Изм. №

Взам. инв. №

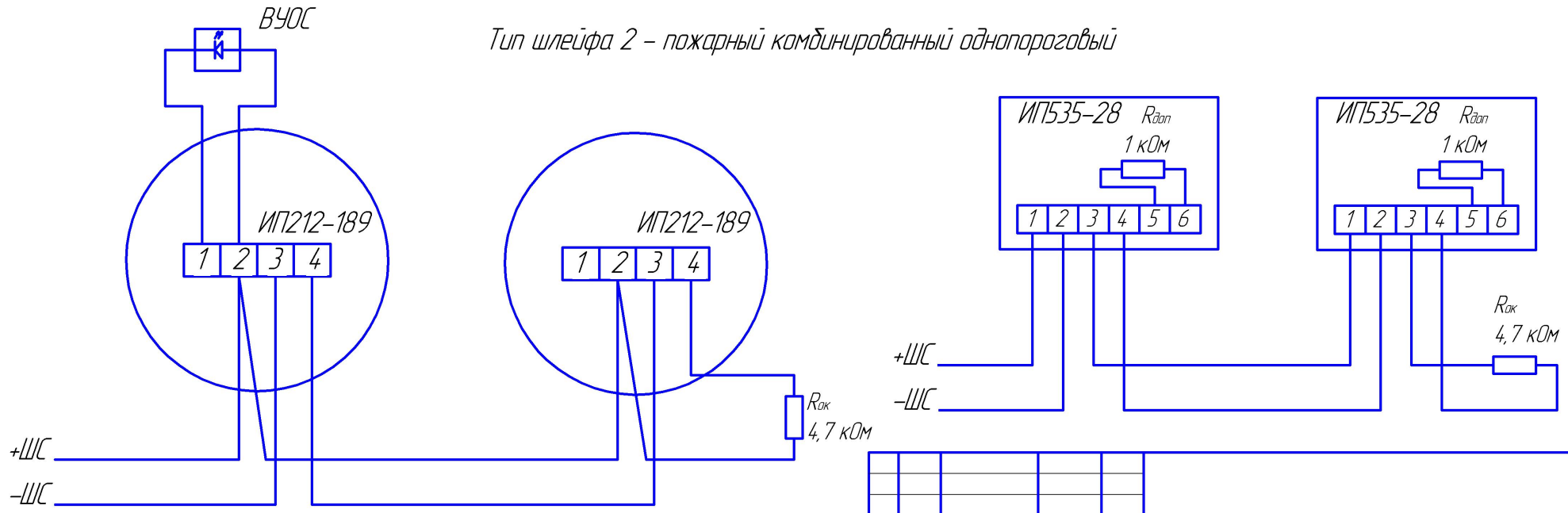
Подп. и дата

Изм. № подл.

Тип шлейфа 1 – пожарный дымовой, двухпороговый



Тип шлейфа 2 – пожарный комбинированный однопороговый



Изм.	Лист	№ докум.	Подп.	Дата	Извещатели пожарные производства ООО "Элемент"	Лист	Масса	Масштаб
Разраб.								1:1
Проб.						Лист	Листов	1
Т.контр.						ООО "Элемент"		
И.контр.					Схема подключения к ППКОП "Сигнал-10"			
Утв.					Копировал			
						Формат А3		

Перв. примен.

Справ. №

Подп. и дата

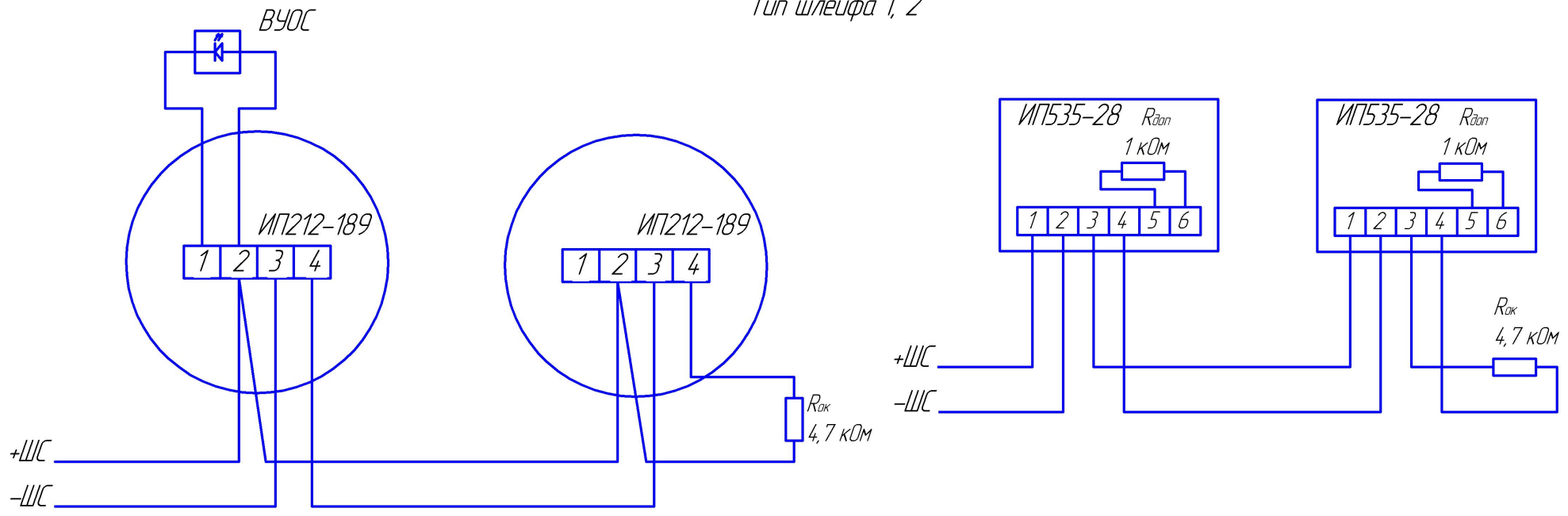
Инд. № ауд.

Взам. инв. №

Подп. и дата

Инд. № подл.

Тип шлейфа 1, 2



Изм.	Лист	№ докум.	Подп.	Дата	Извещатели пожарные производства ООО "Элемент"	Лист	Масса	Масштаб
Разраб.								1:1
Проб.						Лист	Листов	1
Т.контр.						ООО "Элемент"		
И.контр.					Схема подключения к ППКОП "Сигнал-20"			Формат А3
Утв.					Копировал			