




АЛГОРИТМ ПОДБОРА БАП

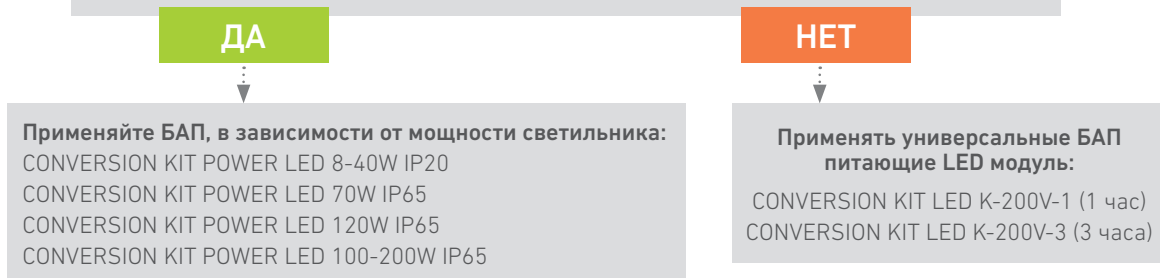
1 ЧТОБЫ ПРАВИЛЬНО ПОДОБРАТЬ БАП, НЕОБХОДИМО ОТВЕТИТЬ НА 3 ВОПРОСА:

ДОСТАТОЧНО ЛИ МЕСТА ВНУТРИ СВЕТИЛЬНИКА ЧТОБЫ УСТАНОВИТЬ БАП ВНУТРИ КОРПУСА И ВОЗМОЖНО ЛИ УСТАНОВИТЬ ДОПОЛНИТЕЛЬНЫЙ LED МОДУЛЬ?

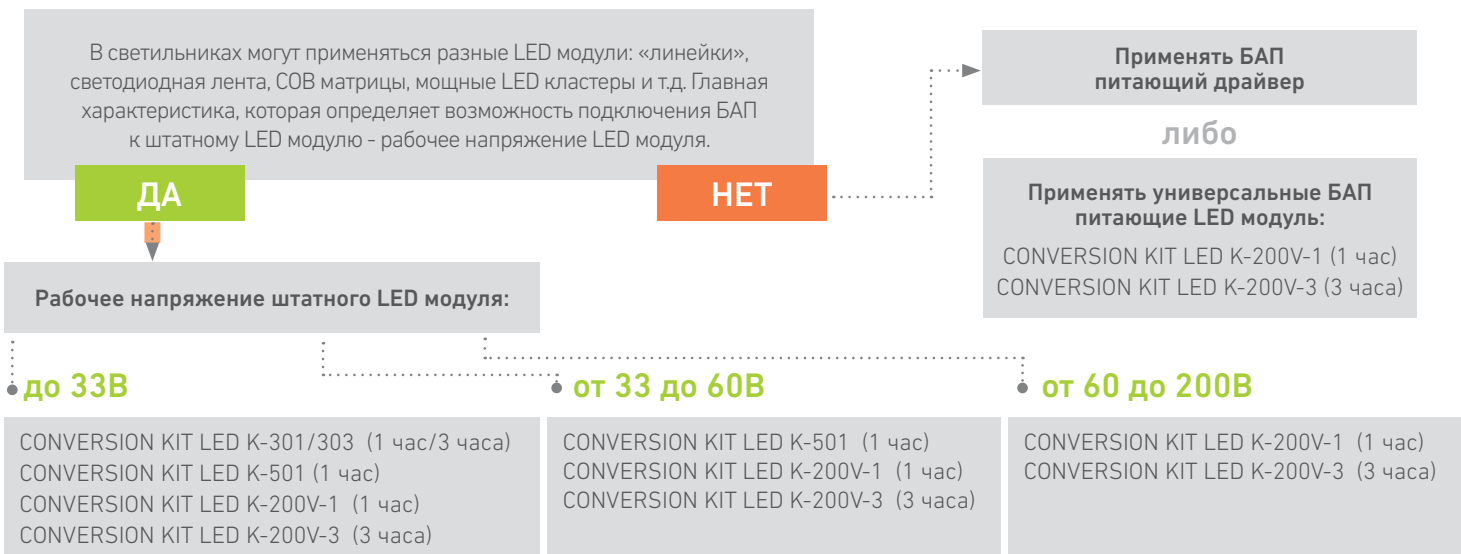


2 РАБОТАЕТ ЛИ ДРАЙВЕР СВЕТИЛЬНИКА ОТ ПОСТОЯННОГО ТОКА?

На этот вопрос можно найти ответ у производителя светильника либо на драйвере - пометка AC/DC



3 ИЗВЕСТНО ЛИ РАБОЧЕЕ НАПРЯЖЕНИЕ LED МОДУЛЯ?



- выделен наиболее оптимальный вариант подбора БАП